

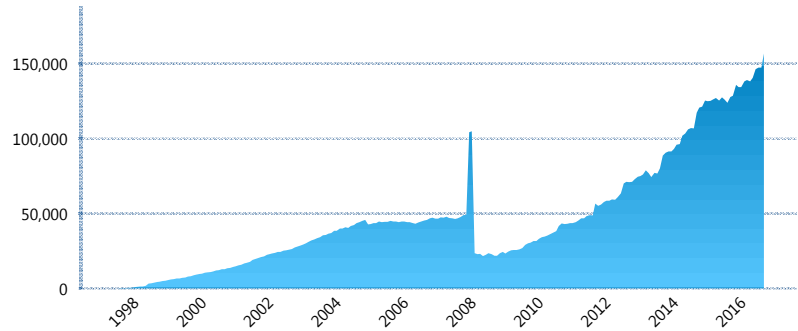
I. INFORMACIÓN FINANCIERA

I) Detalles del Fondo

Detalles del Fondo	
Razón Social	Siefore SURA Básica 2, S.A. de C.V.
Inicio de Operaciones	30/01/1998
Tipo de Fondo	Básica
Clave Bolsa	SURASB2
Activos Administrados *	156,625
ISIN	MX54SU0E0020
Comisión Anual	1.07%
Administrador	Afore SURA, S.A. de C.V.
Director General	Lic. Enrique Ernesto Solórzano Palacio
Presidente del Consejo	Luis Fernando Ojalvo Prieto

Activos Administrados *

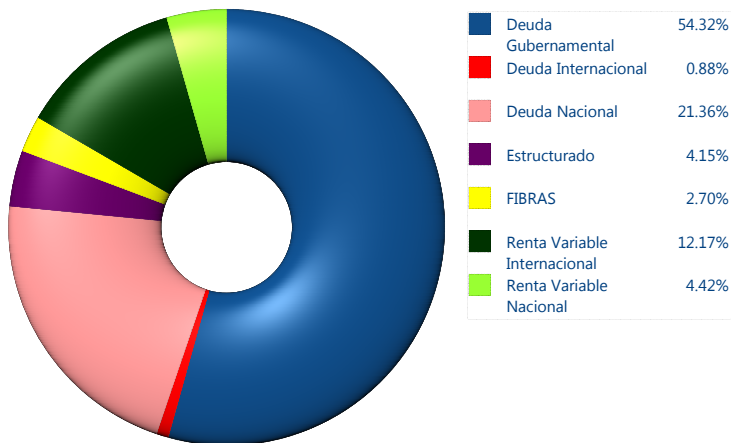
\$156,625



*Cifras en millones de pesos

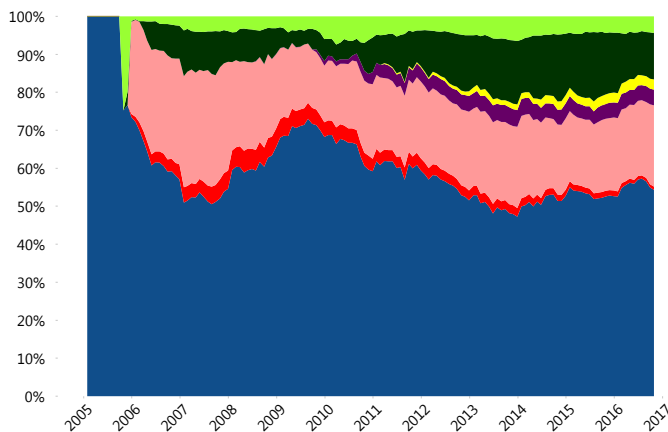
Contiene el efecto de fusiones, cortes transversales y transferencias por edad. Para mayor información consultar: <http://www.consar.gob.mx/gobmx/Aplicativo/Factsheets/EC/ECSAR.pdf>

II) Inversiones



Tipo de Instrumento	SURA (SB2)	Sistema Básicas 2**
Renta Variable Nacional	Renta Variable Nacional 4.42%	6.09%
Total	4.42%	6.09%
Renta Variable Internacional	Renta Variable Internacional 12.17%	10.76%
Total	12.17%	10.76%
Mercancías	Mercancías 0.00%	0.14%
Total	0.00%	0.14%
FIBRAS	FIBRAS 2.70%	2.07%
Total	2.70%	2.07%
Estructurado	Estructurados 4.15%	4.09%
Total	4.15%	4.09%
Deuda Nacional	Alimentos 0.49%	0.38%
	Automotriz 0.00%	0.03%
	Banca de Desarrollo 0.97%	2.10%
	Bancario 1.55%	1.52%
	Bebidas 0.27%	0.48%
	Cemento 0.00%	0.04%
	Centros Comerciales 0.12%	0.06%
	Consumo 0.06%	0.44%
	Deuda CP 0.00%	0.01%
	Empresas Productivas del Estado 3.12%	3.51%
	Estados 0.74%	0.74%
	Europesos 4.98%	3.29%
	Grupos Industriales 0.70%	0.64%
	Infraestructura 3.96%	3.19%
	Otros 0.72%	1.04%
	Papel 0.14%	0.15%
	Serv. Financieros 0.26%	0.23%
	Telecom 0.55%	1.53%
	Transporte 0.24%	0.29%
	Vivienda 2.48%	2.04%
Total	21.36%	21.74%
Deuda Internacional	Deuda Internacional 0.88%	0.64%
Total	0.88%	0.64%
Deuda Gubernamental	BONDESD 0.00%	1.40%
	BONOS 25.93%	18.95%
	BPA182 0.00%	0.00%
	BPAS 0.00%	0.05%
	BPAT 0.00%	0.02%
	CBIC 6.68%	4.07%
	CETES 0.00%	4.13%
	REPORTO 2.20%	1.12%
	UDIBONO 19.25%	23.35%
	UMS 0.26%	1.38%
Total	54.32%	54.47%
Total	100.00%	100.00%

Evolución de Inversiones



**Considera las inversiones de todo el grupo de SIEFORES Básicas 2
Cifras al cierre de octubre de 2016

III) Desempeño

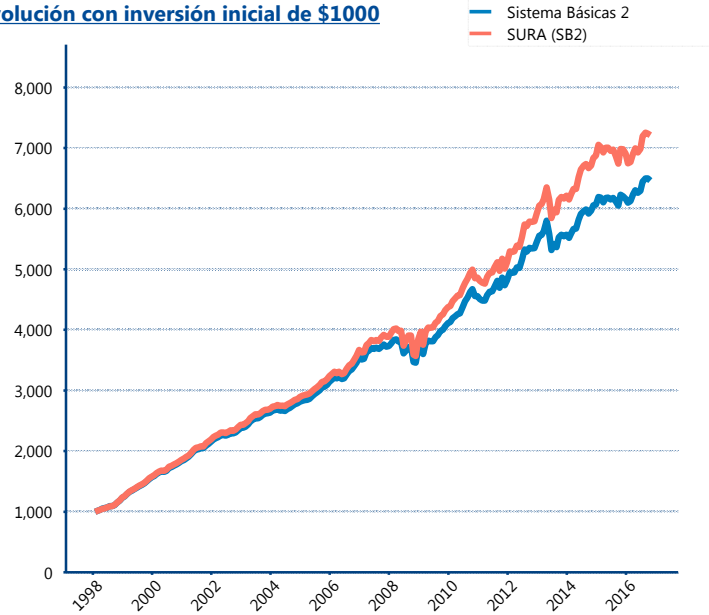
Rendimiento Bolsa

Tipo	SURA (SB2)	Sistema Básicas 2
1 año	3.06%	3.71%
2 años	3.45%	3.92%
3 años	5.09%	5.00%
5 años	6.66%	5.69%
Histórico	11.33%	10.62%

Indicador de Rendimiento Neto

Siefore	IRN %
PensionISSSTE (SB2)	7.31%
SURA (SB2)	7.18%
Profuturo (SB2)	6.95%
Banamex (SB2)	6.75%
Coppel (SB2)	6.30%
Principal (SB2)	6.14%
Metlife (SB2)	5.98%
Azteca (SB2)	5.87%
XXI-Banorte (SB2)	5.82%
Invercap (SB2)	5.56%
Inbursa (SB2)	4.24%
Promedio Simple	6.19 %
Promedio Ponderado	6.36 %

Evolución con inversión inicial de \$1000



Construido con el precio de la Siefore registrado en la Bolsa Mexicana de Valores

IV) Medidas de sensibilidad y riesgos

Evolución del Plazo Promedio Ponderado

